

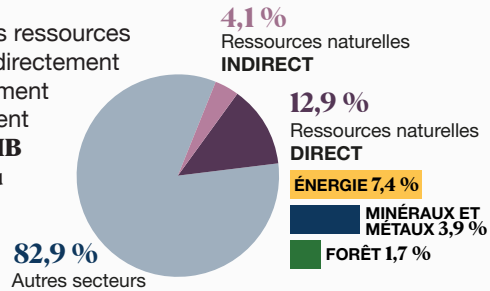


10 FAITS

sur les ressources naturelles au Canada

1. Produit Intérieur Brut

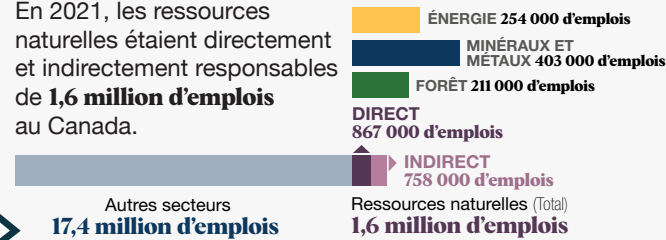
En 2021, les ressources naturelles, directement et indirectement représentaient **17,1 % du PIB nominal au Canada.**



Source : Estimations de Ressources naturelles Canada en utilisant les données de Statistique Canada (comptes nationaux).

2. Emplois

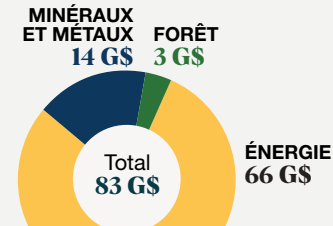
En 2021, les ressources naturelles étaient directement et indirectement responsables de **1,6 million d'emplois** au Canada.



Source : Estimations de Ressources naturelles Canada en utilisant les données de Statistique Canada (comptes nationaux).

3. Dépenses en capital

En 2021, les entreprises de ressources naturelles ont investi **83 milliards de dollars**, représentant plus de **30 %** de l'investissement total en capitaux non résidentiels au Canada.



Source : Ressources naturelles Canada, calculs fondés sur des données de Statistique Canada (Tableau : 34-10-0035-01 et 34-10-0036-01)

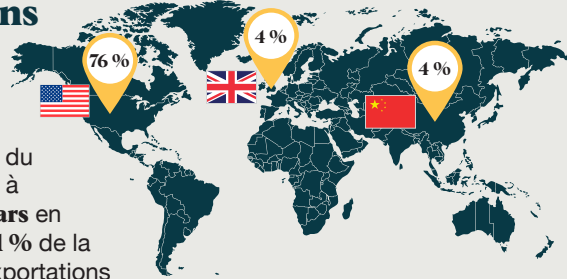
10. Clean Technology

En 2020, les technologies propres, les énergies propres ainsi que les biens et les services environnementaux représentaient **67,5 G\$ (3,3 %)** du PIB nominal du Canada et fournissaient **323 000 emplois**. Le PIB des biens et services environnementaux a augmenté de **47 %** de 2010 à 2020, tandis que le PIB du sous-secteur des technologies propres a augmenté de **44 %** durant la même période.



6. Exportations

La valeur des exportations de produits issus des ressources naturelles du Canada était estimée à **319 milliards de dollars** en 2021, représentant **51 %** de la valeur du total des exportations de biens du Canada.



Source : Estimations de Ressources naturelles Canada en utilisant les données de Statistique Canada

5. Recettes aux gouvernements

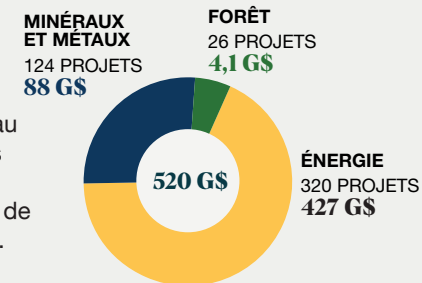
Pour la période 2015-2019, les gouvernements ont tiré en moyenne **20,1 milliards de dollars** annuellement du secteur des ressources naturelles.



Sources : Estimations de Ressources naturelles Canada en utilisant les données de Statistique Canada, Association canadienne des producteurs, pétroliers, Association minière du Canada et conseil canadien des ministres des forêts.

4. Grand Projets

Il y a **470 grands projets** de ressources naturelles en construction ou prévus au cours des 10 prochaines années, représentant un investissement potentiel de **520 milliards de dollars.**



Sources de données : Ressources naturelles Canada, gouvernements provinciaux et territoriaux, bases de données spécialisées, différents sites Web d'entreprises, Grands projets prévus ou en voie de mise en oeuvre 2022-2032

7. Actifs canadiens à l'étranger

La valeur totale des actifs d'entreprises canadiennes d'extraction était de **589 milliards de dollars** en 2020.



De ces actifs, **240 milliards de dollars** se trouvaient à l'extérieur du Canada dans **111 pays.**

Source : Estimations de Ressources naturelles Canada selon les documents des entreprises

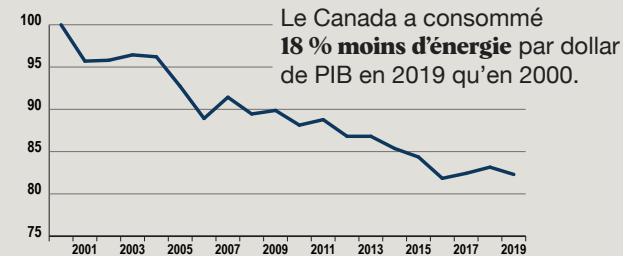
8. Communautés dépendantes des ressources

En 2021, **909 communautés** étaient économiquement dépendantes d'au moins un secteur des ressources naturelles. Parmi ces communautés, **609** dépendent considérablement ou fortement d'au moins un des secteurs des ressources naturelles.



Source de données : estimations de Ressources naturelles Canada
* Les totaux sectoriels ne sont pas additifs, car certaines communautés dépendent de plus d'un secteur de ressources.

9. Intensité énergétique



Source : Base de données nationale sur la consommation d'énergie

La rémunération annuelle moyenne par emploi dans le secteur était de **96 281 \$**, soit **40 % plus élevé** que la moyenne nationale. La valeur des exportations du secteur a augmenté de **88 %**, passant de **7,6 milliards de dollars en 2010 à 14,3 milliards de dollars en 2020.**

Source des données : Statistique Canada - Compte économique des produits environnementaux et de technologies propres. Tableaux de Statistique Canada : Tableau : 36-10-0629-01, Tableau : 36-10-0632-01, Tableau : 36-10-0627-01.

Il se peut qu'en raison de l'arrondissement, la somme des montants individuels ne corresponde pas aux totaux. L'activité économique associée à l'extraction du charbon et de l'uranium est classée dans le secteur des minéraux et des métaux.
Note: la méthode de calcul du PIB et de l'emploi indirects a été modifiée pour la version 2022 des 10 faits sur les ressources naturelles au Canada, et les indicateurs ne sont pas comparables aux versions précédentes. Selon la méthodologie révisée, le secteur des ressources naturelles représentait 14,3 % du PIB nominal et 1,56 million d'emplois en 2020.